

SXG2




Mehrleistung. Mähleistung.

Machen Sie es sich bequem beim Mähen. Der SXG 2 bietet Einsteigern jede Menge Komfort, z. B. eine Behälterentleerung per Knopfdruck. Der Mäher ist ausgestattet mit einem zuverlässigen Dieselmotor und einem wartungsfreien Winkelgetriebe. Und was das Schönste ist – optional können Sie mit ihm auch kehren, streuen und räumen. Aufsitzen!



Einzigartig: Mulchstopfen

- > einzigartig für die Geräte-
kategorie: der optionale
Mulchstopfen
- > einfache Bedienung: Mulch-
stopfen einstecken und
problemlos von Sammeln
auf Mulchen umstellen



Kostensenker: Winkelgetriebe

- > ersetzt den sonst üblichen
Riemenantrieb
- > reduziert Wartungs und
Kostenaufwand auf ein
Minimum




6 Stufen
Schnitthöheneinstellung
30, 40, 50, 60, 70 und 90 mm

6

Pluspunkt: Diesel

- > servicefreundlich
- > geringer Verbrauch
- > Langlebigkeit
- > wartungsarm

Direkter Zugriff auf Motor-
komponenten erleichtert
Wartungsarbeiten.



380



Easy: Korbentleerung

- > optional: elektrohydraulische
Entleerung per Wippschalter
- > mechanische Entleerung per
Handhebel
- > Mähwerksaushub wird durch
Gasdruckdämpfer unterstützt
- > 380 Liter Behältervolumen
(inkl. Volumen Grasfangkanal)

Doppelt gut: 2-Pedal- Bedienung

- > Fahrgeschwindigkeit durch
hydrostatischen Fahrtrieb
stufenlos steuerbar
- > 2-Pedal-Bedienung er-
gonomisch geformt und
funktionsoptimiert
- > ermöglicht eine bequeme
Fußstellung





2



»Auf meinen SXG lasse ich nichts kommen. Als Einsteigermodell ideal: viel Leistung bei niedrigem Anschaffungspreis.«




Vor, zurück, hin, her – der SXG 2 ist ergonomisch so gebaut, dass auch ein langer Arbeitstag keine Spuren hinterlässt.



... und das auch zur Winterzeit
Auch bei Eis und Schnee ist der SXG 2 ein zuverlässiger Partner. Schilde und Streuer sind kein Problem.



ISEKI Schneeschild mit 1.200 mm Arbeitsbreite



Große Wiesenfläche oder enge Durchfahrt – mit einer Außenbreite (über alles) von 1.070 mm passt die Sache.

Bei aller Liebe zu Garten und Grün: Mähen ist mühsam. Der SXG von ISEKI wurde speziell für Einsteiger konzipiert. Mit leistungsstarkem Motor, stabiler Bauweise und breiter Komfort-Plattform. Thema Wartung? Kein Problem. Die Motorhaube ist schnell entriegelt, die Zugänglichkeit optimal. Thema Sitz? Super bequem und nach Bedarf einstellbar! Thema Griffe? Wunderbar sicher und ergonomisch. Fazit: So macht Mähen Spaß.

